

# 歯内療法に自信をもって取り組むために 実践歯内療法コース

～ 間違った手順、必要のない術式がいつの間にか定着していませんか？ ～

2026.8.23日

時間 9:30 ~ 16:30

場所 〒814-0175 福岡県福岡市早良区田村2丁目15-1  
福岡歯科大学 2F統合型実技教育実習室

## 講師紹介



医療法人  
うえだ歯科医院

院長

上田 秀朗 先生

HIDEAKI UEDA

歯内療法は、卒後間もない歯科医師が臨床において最初に突き当たる大きな壁となる。大臼歯の根管治療にかなりの時間を費やし、理想とかけ離れた術後に自信を喪失した先生方も多いと思う。

私は、まず歯内療法、歯周治療、補綴治療などの基礎的治療を基本に忠実に行うことが大切であると考え、実践に努めてきた。もし、根管治療に不備があれば、どんなに素晴らしい補綴装置が装着されようとも、それは砂上の楼閣となってしまふ。全顎的な歯科治療においては、一本の根管治療のエラーが治療計画全体に影響を及ぼすことさえある。正確な診断力と手技を身につけ、根管治療の予後を客観的に評価することで、その成功率を1%でも上げたいと考えている。今回は歯内療法の予知性を高めるために私が行っている臨床的なアプローチを紹介させていただきたい。

## <講義>

- ・抜髄の留意点、根尖へのスムーズなアプローチ法
- ・レントゲン・CTによる診査・診断
- ・パーフォレーションの対応、根尖病変の治し方
- ・様々な難症例への対応 他

## <実習>

アクセスキャビティ、根管拡大、根管形成  
根管充填の勘所

1983年 … 福岡歯科大学卒業

1987年 … 北九州市に開業

1997年 … 学位取得

元福岡歯科大学総合歯科学臨床教授

元USC客員教授（南カリフォルニア大学）

日本顎咬合学会・元理事長

日本口腔インプラント学会・代議員・専門医・指導医

## <参考書籍>

- 1 Reliable Dentistry Step1  
(上田秀朗 小松智成 医歯薬出版)
- 2 「下川エンド」20年の臨床-長期症例でみるエンド治療成功への道  
(木村英生 医歯薬出版)
- 3 ゼロから見直す根尖病変〈基本手技・難症例へのアプローチ編〉  
(倉富寛 医歯薬出版)
- 4 ゼロから見直す根尖病変〈診断・治療コンセプト編〉  
(倉富寛 医歯薬出版)
- 5 長期経過症例から紐解く根尖病変と骨縁下欠損-その傾向と対策  
(下川公一 倉富寛 クインテッセンス出版)

申込要領

場 所 〒814-0175 福岡県福岡市早良区田村2丁目15-1 福岡歯科大学 2F統合型実技教育実習室

締 切 2026/8/15(土)

定 員 先着14名

受講料 (昼食込み)  
①福岡歯科大学同窓会2025年度会費納入者 … 42,000円  
②他歯科医師 … 52,000円






振込先 西日本シティ銀行 野芥支店（普）89209  
ゆうちょ銀行 郵便振替 1740-6-19047

申込先 福岡歯科大学同窓会事務局 〒814-0193 福岡市早良区田村2丁目15-1  
E-mail : academic@fdc-dousou.com / TEL : 092-863-2966 / FAX : 092-863-2967

お申し込みは、QRコード / FAX(裏面)よりお願い致します。

# 第49回臨床セミナータイムスケジュール

## 歯内医療に自信を持って取り組むために 実践歯内療法コース

09:30 ~ 10:20	より安心、安全な歯内療法の考え方 (50分)  アクセスキャピティー X線診断の重要性
10:30 ~ 10:20	1番根管拡大形成・根管充填実習 (80分)  漏斗状の拡大
11:50 ~ 12:30	1番根管が終わった方から各自昼食 (40分)
12:30 ~ 13:00	さまざまな根管形態へのアプローチ (30分)  イスマス、フィンの拡大
13:00 ~ 14:20	4番根管拡大形成・根管充填実習 (80分)
14:20 ~ 15:40	6番根管拡大形成・根管充填実習 (80分)  根尖吸収歯へのオーバーインストルメンテーション
15:40 ~ 16:30	歯内療法講義・総括 (40分)  様々な難治症例の対応

※受講生より根管充填終了した先生から歯を預かりデンタル撮影

持参していただく物

- ・ファイル
- ・ピーソーリーマー (#1) 複数本
- ・レンツロ
- ・ポイント類
- ・スプレッター
- ・ブラガー
- ・キャナルメーター
- ・ブローチホルダー
- ・普段お使いのバー(タービン用)
- ・ブローチ針
- ・根管充填材
- ・基本set(グローブ・マスク・白衣等)

※その他、歯内治療の実習で必要と思われる器材等をご持参願います。

### <抜去歯牙>

21	21	(前歯部)のどちらかの部位
21	21	
54	45	(小白歯部)のどちらかの部位
6	6	(大白歯部)のどちらかの部位
6	6	

※各抜去歯牙を術前診査のため頬舌・近遠心の二方向より(3歯牙合計6枚)デンタル撮影を行ってきて下さい。(ご自分の実習時の参考とさせて頂くため)アナログの場合は、デンタルを持参しデジタルの場合は、プリントアウトをして持参をお願い致します。又各歯牙は天蓋の除去まで行って来て下さい。

メールフォームからの  
▼ お申し込みはこちら ▼



Faxでお申込みの場合は下記をご利用ください

## 福岡歯科大学同窓会 第49回ハンズオンセミナー申込書

フリガナ 氏 名		勤務先(医院名)	(開業医・勤務・その他)
氏名ローマ字		電話 / FAX	/
申込者と振込名が 違う場合		E-mail	
連絡先(自宅・病院)	〒		
申込者区分		セミナーの情報	
1.福岡大卒(期) 2.他大学卒の場合 <input type="checkbox"/> 同窓会員である(支部名) <input type="checkbox"/> 卒業大学名( ) <input type="checkbox"/> 同窓会員ではない		1.チラシ 2.SNS 3.同窓会メルマガ	4.口コミ 5.再受講 6.その他
受講料	① 42,000 円 ② 52,000 円	参加に当たり著作権遵守し、講演撮影・録音・コピーを行わない事への同意についてチェックを入れてください。 <input type="checkbox"/> 同意します	
ご意見等			